

Zakup RopamBridge w Google Play za pomocą karty podarunkowej (zakup subskrypcji).

1. Kupowanie kart podarunkowych Google Play.



Aby znaleźć sprzedawcę, który oferuje karty podarunkowe Google Play, wejdź na [tę stronę](#). Na tej liście możesz sprawdzić, czy są one dostępne w Twoim kraju.

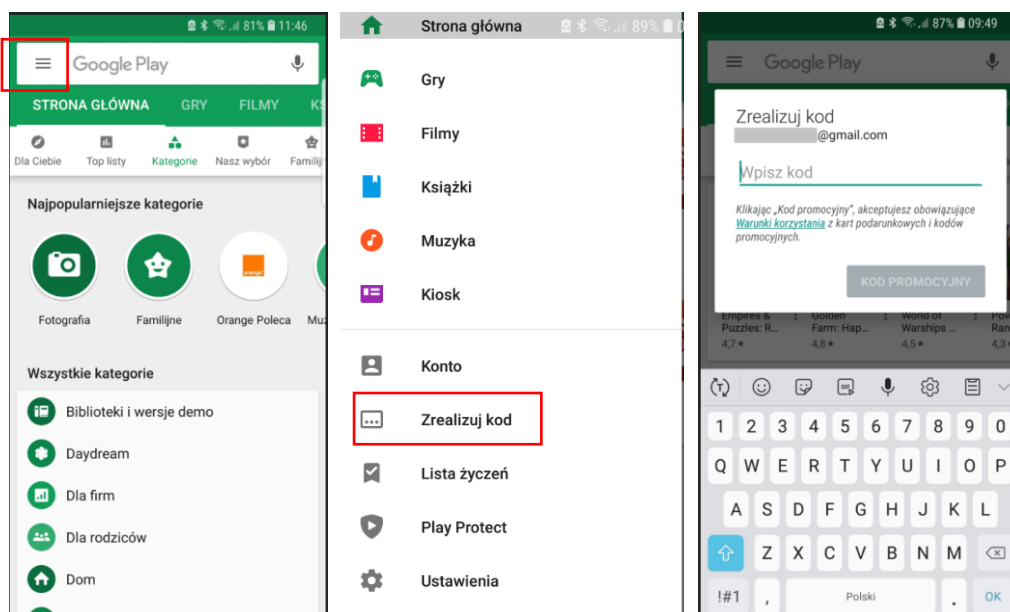
Polska	20 PLN, 50 PLN, 75 PLN, 150 PLN	play.google.com/intl/PL_pl/about/giftcards/	Warunki usługi
--------	---------------------------------	---	--------------------------------

W Polsce zakup karty podarunkowej można wykonać online lub w sklepach np.



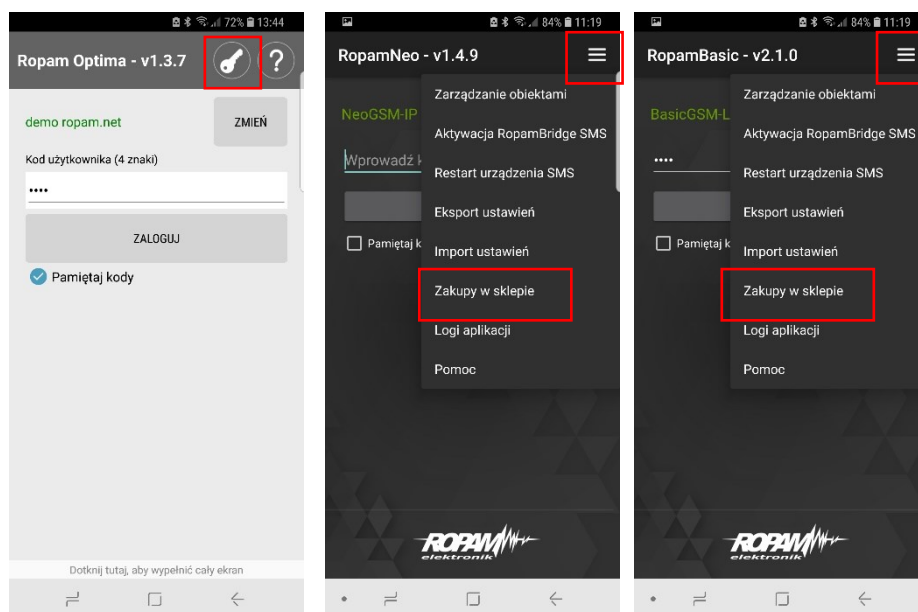
2. Wykorzystywanie karty podarunkowej, kodu podarunkowego lub kodu promocyjnego.

1. Otwórz Sklep Google Play (na smartfonie, tablecie) .
2. Kliknij kolejno menu  > Zrealizuj kod.
3. Wpisz kod z karty podarunkowej (zdrapki).
4. Kliknij Zrealizuj, wartość karty zostanie dodana do twojego salda w Google (możliwe są zakupy w Google Play).

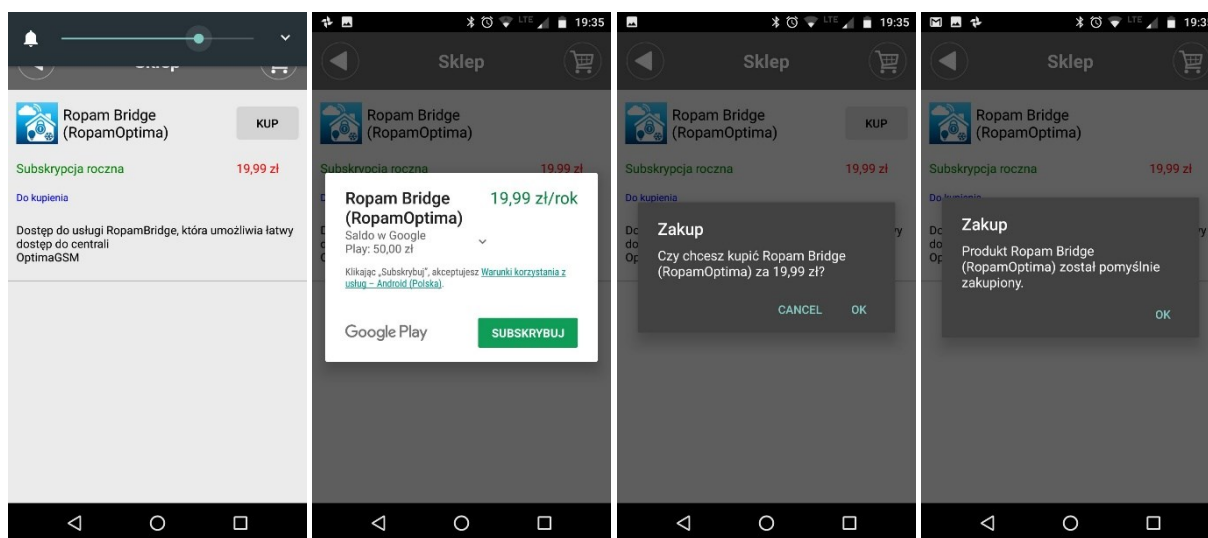


3. Zakup RopamBridge w app: RopamOptima, RopamNeo, RopamBasic.

1. Otwórz aplikację mobilną i w opcjach wybierz zakupy w aplikacji (lokalizacja w menu w zależności od app).



2. Wybierz odpowiednią licencję (urządzenie + czas) i kliknij KUP np. jak dla RopamOptima.



Uwagi:

Formy płatności akceptowane w Google Play (oprócz kart podarunkowych):

<https://support.google.com/googleplay/answer/2651410?hl=pl>

Google Play pozwala na zainstalowanie aplikacji jednemu użytkownikowi na maksymalnie ośmiu urządzeniach mobilnych:

<https://support.google.com/googleplay/answer/113410>

Każda aplikacja jest niezależna (RopamBridge) a licencje są kontrolowane przez Google Play.